

uninomiale (a) = proporzionale (c) + voti solo candidato (b)-->

% uninominale (a) -->











Comune di Zocca Provincia di Modena

| | | 606 | | 8 | | 5 | | 688 | | | | | | | | | | | | | | | | | | |
|--------|--------------|---------------------------|-------|--------------------------|---------|---------------------------------|--------|--------------------------|------------------|---------------------|---------------------|-----------------------|------|-------------------------|------|--|------|------------------|------------|-------|------|-------|----|-------|----|-------|
| | | 23,91% | | 0,32% | | 0,20% | | 27,15% | | | | | | | | | | | | | | | | | | |
| | | Movimento 5 stelle | | Il Popolo della Famiglia | | per una sinistra rivoluzionaria | | Civica Popolare Lorenzin | | Partito Democratico | | Italia Europa insieme | | +Europa con Emma Bonino | | voti di cui al solo candidato uninominale nella coalizione (b) | | Noi con l'Italia | | | | | | | | |
| | | | | | | | | | | | | | | | | | | | | | | | | | | |
| | | 1 | | 2 | | 3 | | 4 | | 5 | | 6 | | 7 | | 8 | | | | | | | | | | |
| N | Sezioni | Elettori | | | Votanti | | | | Voti | | Voti | | Voti | | Voti | | Voti | | Voti | | Voti | | | | | |
| | | M | F | Totale | M | F | Totale | % | Voti | % | Voti | % | Voti | % | Voti | % | Voti | % | UNINOMIALE | % | Voti | % | | | | |
| 1 | Zocca | 311 | 298 | 609 | 237 | 225 | 462 | 75,86% | 96 | 21,62% | 3 | 0,68% | 0 | 0,00% | 2 | 0,45% | 104 | 23,42% | 5 | 1,13% | 8 | 1,80% | 2 | 0,45% | 0 | 0,00% |
| 2 | Montetortore | 146 | 145 | 291 | 113 | 113 | 226 | 77,66% | 47 | 21,46% | 1 | 0,46% | 0 | 0,00% | 0 | 0,00% | 47 | 21,46% | 1 | 0,46% | 5 | 2,28% | 4 | 1,83% | 2 | 0,91% |
| 3 | Rosola | 222 | 212 | 434 | 178 | 163 | 341 | 78,57% | 66 | 20,25% | 1 | 0,31% | 0 | 0,00% | 4 | 1,23% | 90 | 27,61% | 1 | 0,31% | 8 | 2,45% | 3 | 0,92% | 0 | 0,00% |
| 4 | Montombraro | 310 | 293 | 603 | 241 | 218 | 459 | 76,12% | 93 | 20,76% | 0 | 0,00% | 1 | 0,22% | 0 | 0,00% | 117 | 26,12% | 3 | 0,67% | 4 | 0,89% | 1 | 0,22% | 0 | 0,00% |
| 5 | Ciano | 153 | 140 | 293 | 135 | 111 | 246 | 83,96% | 84 | 34,57% | 0 | 0,00% | 2 | 0,82% | 1 | 0,41% | 60 | 24,69% | 0 | 0,00% | 2 | 0,82% | 2 | 0,82% | 6 | 2,47% |
| 6 | Montecorone | 160 | 156 | 316 | 123 | 107 | 230 | 72,78% | 66 | 29,33% | 0 | 0,00% | 0 | 0,00% | 0 | 0,00% | 52 | 23,11% | 0 | 0,00% | 5 | 2,22% | 1 | 0,44% | 2 | 0,89% |
| 7 | Missano | 107 | 106 | 213 | 86 | 76 | 162 | 76,06% | 30 | 19,23% | 1 | 0,64% | 0 | 0,00% | 0 | 0,00% | 34 | 21,79% | 0 | 0,00% | 2 | 1,28% | 1 | 0,64% | 1 | 0,64% |
| 8 | Zocca | 357 | 356 | 713 | 252 | 237 | 489 | 68,58% | 124 | 26,22% | 2 | 0,42% | 2 | 0,42% | 4 | 0,85% | 99 | 20,93% | 2 | 0,42% | 12 | 2,54% | 2 | 0,42% | 7 | 1,48% |
| Totali | | 1.766 | 1.706 | 3.472 | 1.365 | 1.250 | 2.615 | 75,32% | 606 | 23,91% | 8 | 0,32% | 5 | 0,20% | 11 | 0,43% | 603 | 23,80% | 12 | 0,47% | 46 | 1,82% | 16 | 0,63% | 18 | 0,71% |
| | | Candidati uninominali --> | | | | | | Michele dell'Orco | Roberta Pezzuoli | Giuseppe Violante | Claudio De Vincenti | | | | | | | | | | | | | | | |

Percentuali calcolate sui voti effettivi uninominali rispetto al totale dei voti validi. Le percentuali riferite ai seggi sul proporzionale non sono presenti in quanto non significative se fatte sul singolo Comune, dal momento che i seggi sono calcolati sul totale dell'intero collegio di appartenenza.

3 - Collegio uninominale n. 10

| 1.092 | | | | | | | | 14 | 7 | 31 | 62 | 21 | | | | | | | | | | | | |
|---|--------|---|--------|---|-------|--|-------|---|-------|---|-------|---|-------|---|-------|---|-------|--------------------|-----------------------------------|-------|----------|-------------------|--------------|---------------------------------|
| 43,09% | | | | | | | | 0,55% | 0,28% | 1,22% | 2,45% | 0,83% | | | | | | | | | | | | |
| Forza Italia | | Lega Salvini Premier | | Giorgia Meloni Fratelli d'Italia | | voti di cui al solo candidato uninominale nella coalizione (b) | | Italia agli Italiani | | Partito Repubblicano Italiano | | Potere al Popolo | | Liberi e uguali | | Casapound Italia | | | | | | | | |
|  | |  | |  | | | |  | |  | |  | |  | |  | | | | | | | | |
| 9 | | 10 | | 11 | | | | 12 | | 13 | | 14 | | 15 | | 16 | | Totale voti Validi | BIANCHE - NULLE - VOTI CONTESTATI | | | | | Totale voti (validi+non validi) |
| Voti | % | Voti | % | Voti | % | UNINOMINALE | % | Voti | % | Voti | % | Voti | % | Voti | % | Voti | % | | Bianche | Nulle | Contest. | Totale non validi | % non validi | |
| 64 | 14,41% | 114 | 25,68% | 13 | 2,93% | 3 | 0,68% | 4 | 0,90% | 4 | 0,90% | 2 | 0,45% | 14 | 3,15% | 6 | 1,35% | 444 | 9 | 9 | 0 | 18 | 3,90% | 462 |
| 28 | 12,79% | 54 | 24,66% | 12 | 5,48% | 4 | 1,83% | 3 | 1,37% | 0 | 0,00% | 4 | 1,83% | 5 | 2,28% | 2 | 0,91% | 219 | 3 | 4 | 0 | 7 | 3,10% | 226 |
| 37 | 11,35% | 87 | 26,69% | 7 | 2,15% | 1 | 0,31% | 3 | 0,92% | 1 | 0,31% | 8 | 2,45% | 7 | 2,15% | 2 | 0,61% | 326 | 6 | 9 | 0 | 15 | 4,40% | 341 |
| 58 | 12,95% | 139 | 31,03% | 8 | 1,79% | 1 | 0,22% | 0 | 0,00% | 0 | 0,00% | 3 | 0,67% | 16 | 3,57% | 4 | 0,89% | 448 | 7 | 4 | 0 | 11 | 2,40% | 459 |
| 27 | 11,11% | 43 | 17,70% | 4 | 1,65% | 2 | 0,82% | 0 | 0,00% | 0 | 0,00% | 5 | 2,06% | 3 | 1,23% | 2 | 0,82% | 243 | 1 | 2 | 0 | 3 | 1,22% | 246 |
| 30 | 13,33% | 46 | 20,44% | 8 | 3,56% | 4 | 1,78% | 1 | 0,44% | 0 | 0,00% | 2 | 0,89% | 5 | 2,22% | 3 | 1,33% | 225 | 3 | 2 | 0 | 5 | 2,17% | 230 |
| 19 | 12,18% | 44 | 28,21% | 9 | 5,77% | 5 | 3,21% | 2 | 1,28% | 0 | 0,00% | 5 | 3,21% | 2 | 1,28% | 1 | 0,64% | 156 | 2 | 4 | 0 | 6 | 3,70% | 162 |
| 65 | 13,74% | 122 | 25,79% | 12 | 2,54% | 4 | 0,85% | 1 | 0,21% | 2 | 0,42% | 2 | 0,42% | 10 | 2,11% | 1 | 0,21% | 473 | 8 | 8 | 0 | 16 | 3,27% | 489 |
| 328 | 12,94% | 649 | 25,61% | 73 | 2,88% | 24 | 0,95% | 14 | 0,55% | 7 | 0,28% | 31 | 1,22% | 62 | 2,45% | 21 | 0,83% | 2534 | 39 | 42 | 0 | 81 | 3,10% | 2615 |
| Benedetta Fiorini | | | | | | | | Stefania Fortini | | Massimiliano Ferri | | Sara Nardiello | | Diego Capponi | | Katia Portaro | | | | | | | | |