

Elezione Senato della Repubblica del 4 marzo 20

uninomiale (a) = proporzionale (c) + voti solo candidato (b)-->
 % uninomiale (a) -->












Comune di Zocca Provincia di Modena

		Elettori							Votanti							638													4							
																27,09%													0,17%							
																Destre unite Forconi			Il Popolo della Famiglia			Partito Repubblicano Italiano	Potere al Popolo		Civica Popolare Lorenzin		Italia Europa insieme		+Europa con Emma Bonino		Partito Democratico		voti di cui al solo candidato uninomiale nella coalizione (b)		Sinistra rivoluzionaria	
																1		2		3		4		5		6		7		8		9				
N	Sezioni	M	F	Totale	M	F	Totale	%	Voti	%	Voti	%	Voti	%	Voti	%	Voti	%	Voti	%	Voti	%	Voti	%	Voti	%	Voti	%	Voti	%						
																															uninomiale	%	Voti	%		
1	Zocca	288	275	563	217	209	426	75,67%	5	1,21%	3	0,72%	1	0,24%	2	0,48%	1	0,24%	7	1,69%	8	1,93%	98	23,67%	1	0,24%	0	0,00%								
2	Montetortore	137	136	273	106	105	211	77,29%	0	0,00%	1	0,49%	0	0,00%	4	1,97%	0	0,00%	1	0,49%	7	3,45%	43	21,18%	4	1,97%	0	0,00%								
3	Rosola	208	196	404	163	150	313	77,48%	0	0,00%	0	0,00%	0	0,00%	5	1,66%	4	1,32%	1	0,33%	6	1,99%	82	27,15%	1	0,33%	0	0,00%								
4	Montombraro	292	276	568	226	201	427	75,18%	0	0,00%	2	0,48%	0	0,00%	1	0,24%	0	0,00%	4	0,97%	3	0,73%	105	25,42%	1	0,24%	0	0,00%								
5	Ciano	142	127	269	125	100	225	83,64%	1	0,45%	0	0,00%	0	0,00%	4	1,80%	0	0,00%	0	0,00%	3	1,35%	53	23,87%	3	1,35%	2	0,90%								
6	Montecorone	151	145	296	115	99	214	72,30%	0	0,00%	1	0,48%	0	0,00%	1	0,48%	0	0,00%	0	0,00%	3	1,45%	47	22,71%	0	0,00%	0	0,00%								
7	Missano	102	96	198	83	69	152	76,77%	1	0,69%	1	0,69%	0	0,00%	5	3,45%	0	0,00%	0	0,00%	1	0,69%	34	23,45%	1	0,69%	0	0,00%								
8	Zocca	335	336	671	238	222	460	68,55%	2	0,45%	3	0,67%	0	0,00%	0	0,00%	3	0,67%	4	0,89%	9	2,00%	98	21,83%	2	0,45%	2	0,45%								
Totali		1.655	1.587	3.242	1.273	1.155	2.428	74,89%	9	0,38%	11	0,47%	1	0,04%	22	0,93%	8	0,34%	17	0,72%	40	1,70%	560	23,78%	13	0,55%	4	0,17%								
																Cinzia Baldo			Marco Zani			Paolo Ballestrazzi	Mario Ori		Edoardo Patriarca						Simona Bolelli					

Percentuali calcolate sui voti effettivi uninominali rispetto al totale dei voti validi. Le percentuali riferite ai seggi sul proporzionale non sono presenti in quanto non significative se fatte sul singolo Comune, dal momento che i seggi sono calcolati sul totale dell'intero collegio di appartenenza.

18 - Collegio Uninomiale n. 5

28		15		63		12		542		1.010																			
1,19%		0,64%		2,68%		0,51%		23,01%		42,89%																			
Partito Comunista		Casapound Italia		Liberi e uguali		Italia agli Italiani		Movimento Cinque Stelle		Forza Italia		Noi con l'Italia		Lega Salvini Premier		Giorgia Meloni Fratelli d'Italia		voti di cui al solo candidato uninominale nella coalizione (b)											
																													
10		11		12		13		14		15		16		17		18				Totale voti Validi		BIANCHE - NULLE - VOTI CONTESTATI						Totale voti (validi+non validi)	
Voti	%	Voti	%	Voti	%	Voti	%	Voti	%	Voti	%	Voti	%	Voti	%	Voti	%	uninominale	%			Bianche	Nulle	Contest.	Totale non validi	% non validi			
6	1,45%	3	0,72%	14	3,38%	4	0,97%	77	18,60%	58	14,01%	0	0,00%	109	26,33%	15	3,62%	2	0,48%	414	5	7	0	12	2,82%	426			
1	0,49%	2	0,99%	6	2,96%	2	0,99%	37	18,23%	31	15,27%	0	0,00%	50	24,63%	11	5,42%	3	1,48%	203	3	5	0	8	3,79%	211			
5	1,66%	2	0,66%	9	2,98%	3	0,99%	61	20,20%	32	10,60%	0	0,00%	84	27,81%	5	1,66%	2	0,66%	302	5	6	0	11	3,51%	313			
4	0,97%	4	0,97%	15	3,63%	0	0,00%	91	22,03%	49	11,86%	0	0,00%	126	30,51%	8	1,94%	0	0,00%	413	9	5	0	14	3,28%	427			
2	0,90%	1	0,45%	3	1,35%	0	0,00%	72	32,43%	27	12,16%	6	2,70%	39	17,57%	5	2,25%	1	0,45%	222	2	1	0	3	1,33%	225			
4	1,93%	2	0,97%	6	2,90%	2	0,97%	60	28,99%	29	14,01%	0	0,00%	40	19,32%	9	4,35%	3	1,45%	207	4	3	0	7	3,27%	214			
0	0,00%	0	0,00%	2	1,38%	1	0,69%	28	19,31%	19	13,10%	1	0,69%	43	29,66%	6	4,14%	2	1,38%	145	2	5	0	7	4,61%	152			
6	1,34%	1	0,22%	8	1,78%	0	0,00%	116	25,84%	61	13,59%	6	1,34%	113	25,17%	11	2,45%	4	0,89%	449	4	7	0	11	2,39%	460			
28	1,19%	15	0,64%	63	2,68%	12	0,51%	542	23,01%	306	12,99%	13	0,55%	604	25,65%	70	2,97%	17	0,72%	2355	34	39	0	73	3,01%	2428			
Ugo Bertinelli		Giuseppe Antonio		Paolo Trande		Ugo Bertaglia		Claudio Brandoli		Stefano Corti																			