


















Comune di Zocca 	ELEZIONI POLITICHE del 13 MAGGIO 2001 (CAMERA DEI DEPUTATI "PROPORZIONALE" per l'elezione di n° 11 Deputati)																	1		2		3		4	
	ELETTORI			VOTANTI				SCHEDE INVALIDATE								TREMONTI Giulio LA MALFA Giorgio BERTOLINI Isabella GARAGNANI Fabio		BERARDI Claudio		BERSELLI Filippo RAISI Enzo AIMI Enrico BARTOLINI Luca		PIAZZA MEZZATESTI DI FOLCO			
	SEZIONI	MASCHI	FEMMINE	TOTALE	MASCHI	FEMMINE	TOTALE	%	BIANCHE		NULLE		Momentaneamente NON ASSEGNATI		TOTALE VOTI NON VALIDI		VOTI VALIDI								
1- ZOCCA	387	382	769	317	325	642	83,49%	47	7,32%	10	1,56%		0,00%	57	8,88%	585	91,12%	169	28,89%		0,00%	62	10,60%	8	
2- M.TORTORE	159	173	332	151	150	301	90,66%	19	6,31%	3	1,00%		0,00%	22	7,31%	279	92,69%	89	31,90%		0,00%	41	14,70%	6	
3- ROSOLA	233	200	433	206	174	380	87,76%	31	8,16%	11	2,89%		0,00%	42	11,05%	338	88,95%	75	22,19%		0,00%	26	7,69%	2	
4- M.OMBRARO	297	315	612	275	256	531	86,76%	29	5,46%	13	2,45%		0,00%	42	7,91%	489	92,09%	107	21,88%	1	0,20%	34	6,95%	6	
5- CIANO	151	163	314	137	140	277	88,22%	10	3,61%	6	2,17%		0,00%	16	5,78%	261	94,22%	59	22,61%		0,00%	16	6,13%	2	
6- M.CORONE	194	179	373	161	148	309	82,84%	26	8,41%	8	2,59%		0,00%	34	11,00%	275	89,00%	69	25,09%		0,00%	27	9,82%	1	
7- MISSANO	116	111	227	101	89	190	83,70%	10	5,26%	5	2,63%		0,00%	15	7,89%	175	92,11%	49	28,00%		0,00%	16	9,14%	3	
8- ZOCCA	413	463	876	353	375	728	83,11%	54	7,42%	15	2,06%		0,00%	69	9,48%	659	90,52%	191	28,98%		0,00%	60	9,10%	10	
<b>TOTALI</b>	<b>1950</b>	<b>1986</b>	<b>3936</b>	<b>1701</b>	<b>1657</b>	<b>3358</b>	<b>85,32%</b>	<b>226</b>	<b>6,73%</b>	<b>71</b>	<b>2,11%</b>	<b>0</b>	<b>0,00%</b>	<b>297</b>	<b>8,84%</b>	<b>3061</b>	<b>91,16%</b>	<b>808</b>	<b>26,40%</b>	<b>1</b>	<b>0,03%</b>	<b>282</b>	<b>9,21%</b>	<b>38</b>	

4	5		6		7		8		9		10		11		12		13		14		15	
Angelo A Francesco Marcella	BACIALLI Luciano COSTANTINO Antonio detto Franco GALLONE Gilberto		GIORDANO Francesco DE SIMONE Caterina detta TINI SCONCIAFORMI Roberto DOMINI Monica		ROSSI Umberto PINI Giuseppa ALESSANDRI Angelo FISCHETTI Franco		FRANZONI Emilio POLI Mauro		COSCONI Luca PANNELLA Giacinto detto Marco MISCHIATTI Monica GRANDI Cristiano		COSSUTTA Armando DOLCI Lorenza NICOLARAKIS Elpidoforo VISTOLI Paola		CASINI Pier Ferdinando GIOVANARDI Carlo Amedeo MAZZONI Erminda POLLINI Pierluigi		ZANI Secondo detto Mauro MONTECCHI Elena GRILLINI Franco ZANOTTI Katia		NICELI PICARDI Pierfrancesco DI NAPOLI Alessandro		PISTELLI Leo MAZZUCA Carla FERRARI Pier Luigi FIORILLO Bianca Maria		DI PIETRO Antonio MURA Silvana DI DOMENICO Mauro LONGO Barbara	
																						
1,37%	5	0,85%	40	6,84%	15	2,56%	3	0,51%	8	1,37%	2	0,34%	45	7,69%	126	21,54%		0,00%	79	13,50%	23	3,93%
2,15%	5	1,79%	13	4,66%	10	3,58%	2	0,72%	5	1,79%	2	0,72%	6	2,15%	56	20,07%		0,00%	26	9,32%	18	6,45%
0,59%	7	2,07%	13	3,85%	19	5,62%	2	0,59%	7	2,07%	3	0,89%	7	2,07%	111	32,84%		0,00%	53	15,68%	13	3,85%
1,23%	8	1,64%	20	4,09%	20	4,09%	3	0,61%	8	1,64%	12	2,45%	25	5,11%	169	34,56%	1	0,20%	48	9,82%	27	5,52%
0,77%	3	1,15%	14	5,36%	12	4,60%	6	2,30%	5	1,92%	3	1,15%	24	9,20%	51	19,54%		0,00%	55	21,07%	11	4,21%
0,36%	1	0,36%	15	5,45%	8	2,91%	1	0,36%	5	1,82%	14	5,09%	11	4,00%	88	32,00%		0,00%	26	9,45%	9	3,27%
1,71%	1	0,57%	10	5,71%	4	2,29%	3	1,71%	6	3,43%	3	1,71%	6	3,43%	51	29,14%		0,00%	21	12,00%	2	1,14%
1,52%	9	1,37%	23	3,49%	26	3,95%	6	0,91%	20	3,03%	12	1,82%	37	5,61%	146	22,15%		0,00%	92	13,96%	27	4,10%
1,24%	<b>39</b>	1,27%	<b>148</b>	4,84%	<b>114</b>	3,72%	<b>26</b>	0,85%	<b>64</b>	2,09%	<b>51</b>	1,67%	<b>161</b>	5,26%	<b>798</b>	26,07%	<b>1</b>	0,03%	<b>400</b>	13,07%	<b>130</b>	4,25%