

















Comune di Zocca Provincia di
Modena

**Elezioni dei Membri del Parlamento Europeo, 6 - 7
Giugno 2009 - Circoscrizione II: Veneto Trentino
Alto Adige Friuli Venezia Giulia Emilia Romagna**

N	Sezioni	Elettori			Votanti				BIANCHE - NULLE - VALIDE													
		M	F	Totale	M	F	Totale	%	Bianche	%	Nulle	%	Valide	%	Voti	%	Voti	%	Voti	%	Voti	%
1	Zocca	370	391	761	232	227	459	60,32%	10	2,18%	7	1,53%	442	96,30%	1	0,23%	5	1,13%	84	19,00%	7	1,58%
2	Montetortore	165	173	338	126	122	248	73,37%	7	2,82%	0	0,00%	241	97,18%	2	0,83%	4	1,66%	50	20,75%	5	2,07%
3	Rosola	246	205	451	176	146	322	71,40%	4	1,24%	8	2,48%	310	96,27%	1	0,32%	7	2,26%	74	23,87%	3	0,97%
4	Montombraro	316	319	635	237	236	473	74,49%	12	2,54%	8	1,69%	453	95,77%	0	0,00%	5	1,10%	83	18,32%	12	2,65%
5	Ciano	168	158	326	123	110	233	71,47%	8	3,43%	6	2,58%	219	93,99%	0	0,00%	1	0,46%	36	16,44%	5	2,28%
6	Montecorone	181	166	347	128	112	240	69,16%	1	0,42%	5	2,08%	234	97,50%	1	0,43%	5	2,14%	40	17,09%	4	1,71%
7	Missano	117	122	239	83	79	162	67,78%	1	0,62%	1	0,62%	160	98,77%	0	0,00%	2	1,25%	31	19,38%	3	1,88%
8	Zocca	411	445	856	274	291	565	66,00%	14	2,48%	14	2,48%	537	95,04%	0	0,00%	13	2,42%	107	19,93%	9	1,68%
Totali		1.974	1.979	3.953	1.379	1.323	2.702	68,35%	57	2,11%	49	1,81%	2.596	96,08%	5	0,19%	42	1,62%	505	19,45%	48	1,85%

																					
Voti	%	Voti	%	Voti	%	Voti	%	Voti	%	Voti	%	Voti	%	Voti	%	Voti	%	Voti	%	Voti	%
13	2,94%	5	1,13%	137	31,00%	10	2,26%	26	5,88%	16	3,62%	3	0,68%	134	30,32%	1	0,23%	0	0,00%		
9	3,73%	4	1,66%	64	26,56%	0	0,00%	17	7,05%	17	7,05%	1	0,41%	67	27,80%	0	0,00%	1	0,41%		
6	1,94%	1	0,32%	71	22,90%	5	1,61%	13	4,19%	32	10,32%	0	0,00%	96	30,97%	1	0,32%	0	0,00%		
10	2,21%	5	1,10%	126	27,81%	6	1,32%	27	5,96%	19	4,19%	1	0,22%	156	34,44%	0	0,00%	3	0,66%		
3	1,37%	0	0,00%	56	25,57%	2	0,91%	11	5,02%	10	4,57%	1	0,46%	94	42,92%	0	0,00%	0	0,00%		
9	3,85%	2	0,85%	58	24,79%	5	2,14%	15	6,41%	7	2,99%	0	0,00%	87	37,18%	1	0,43%	0	0,00%		
3	1,88%	4	2,50%	42	26,25%	8	5,00%	13	8,13%	5	3,13%	0	0,00%	49	30,63%	0	0,00%	0	0,00%		
13	2,42%	5	0,93%	144	26,82%	15	2,79%	39	7,26%	25	4,66%	5	0,93%	160	29,80%	1	0,19%	1	0,19%		
66	2,54%	26	1,00%	698	26,89%	51	1,96%	161	6,20%	131	5,05%	11	0,42%	843	32,47%	4	0,15%	5	0,19%		